

ACTUALIZACIÓN DE FUNCIONALIDAD



NUEVA MEJORA POLÍTICAS DE CONTRASEÑA

¡¡Pónselo difícil a los MALOS y refuerza la cuenta de tus usuarios!!

Anteriormente las posibilidades de configuración de las contraseñas en la web de Evicertia no nos dejaban definir criterios complejos.

Eso se ha acabado. Ahora como administrador del site puedes aumentar su complejidad.

Puedes hacer que las contraseñas tengan más variaciones (mayúsculas, minúsculas, números o símbolos), que sea una contraseña renovable cada cierto tiempo o que impida que se repita la misma contraseña.

Aquí abajo te explicamos cómo hacerlo.

¿QUÉ CAMBIA?

Ahora tienes 6 opciones para reforzar seguridad de la cuenta de los usuarios vinculados al site.

¿EN QUÉ ME IMPACTA?

En nada. Se trata de una función incremental.

¿CÓMO USARLO?

Dentro del site, deberás acceder al panel de configuración, lo encontrarás pulsando sobre el nombre de tu site en la parte superior derecha.

Nuevo ▾ Evidencias ▾ Mis datos ▾
Nuevo...

seguacoondo@evicertia.com prueba Salir evicertia

Firma certificada EviSign

Correo electrónico certificado EviMail

SMS Certificado EviSMS

Notificación electrónica EviNotice

Correo electrónico certificado

Envío de un email del que se certifica el contenido, la entrega y el acuse de apertura si se recibe

Enviar ahora

Esto te dirigirá a las propiedades generales de tu **Organización**. Aquí debes dirigirte a la parte inferior de las propiedades y pulsar en **Cambiar la configuración de mi organización**.

 Guardar

Mi organización

Nombre:

Prueba

Identificador fiscal:

03242179F

Nombre del sitio:

prueba

Email:

eaguacondo@evicertia.com

Teléfono:

Dirección:

Ciudad:

Código Postal:

Región:

País:

SPAIN

 Cambiar la configuración de mi organización

En este panel puedes ver distintas pestañas, la que nos interesa es la de **Políticas de contraseñas**.

 Nuevo ▾ Evidencias ▾ Mis datos ▾

Configuración de la organización

General

EviMail

EviSMS

EviNotice

EviSign







EviPost

Políticas de contraseñas

Al hacer clic en la pestaña tendremos acceso a todos los parámetros necesarios para gestionar la seguridad de las cuentas de nuestros usuarios asociados al site.

 Nuevo ▾ Evidencias ▾ Mis datos ▾

Configuración de la organización

General	EviMail	EviSMS	EviNotice	EviSign	EviPost	Políticas de contraseñas
<p>Longitud mínima de la contraseña</p> <input type="text" value="7"/>  <p>Longitud mínima que deberá tener la contraseña</p>						
<p>Formato de contraseña</p> <input type="text" value="Ninguna"/>  <p>Formato que deben tener las contraseñas</p>						
<p>Expresión Regular de contraseña</p> <input type="text" value="^[a-zA-Z0-9]*\$"/>  <p>Patrón de la contraseña</p>						
<p>Tiempo de caducidad</p> <input type="text" value="0"/>  <p>Tiempo durante el cual la contraseña será válida</p>						
<p>Contraseñas previas no utilizables</p> <input type="text" value="0"/>  <p>Determina cuantas contraseñas previas del usuario no pueden ser utilizadas.</p>						
<p><input type="checkbox"/> Verificación contra contraseñas más usadas y datos del usuario </p> <p>Indica si se usará la verificación contra el listado de contraseñas más comunes y contra datos pertenecientes a la cuenta</p>						

¿MUCHAS OPCIONES Y NO SABES CUAL TOCAR?

No te preocupes son muy sencillas, aquí abajo te las explicamos:

- **Longitud mínima de la contraseña:** Es decir, decides la longitud en caracteres para la contraseña de tus usuarios asociados al site.
- **Formato de contraseña:** Muestra una lista desplegable donde se pueden elegir las siguientes opciones:
 - Ninguna.
 - Estas tres: Mayúsculas, minúsculas y números.
 - Tres de las siguientes: mayúsculas, minúsculas, números y símbolos.
 - Estas cuatro: Mayúsculas, minúsculas, números y símbolos.
 - Personalizado (se deberá configurar una expresión regular).
- **Expresión regular de contraseña:** En este campo se indica el patrón de la contraseña mediante una expresión regular que se utilizará (solo si en el campo anterior se ha elegido la opción de Personalizado). Si quieres saber algo más sobre expresiones regulares puedes empezar por este [enlace](#).
- **Tiempo de caducidad:** Aquí puedes modificar los días de vida de las contraseñas. Si se indica un 0 no tienen fecha de caducidad.

- **Contraseñas previas no utilizables:** En este campo se indican cuántas contraseñas anteriores no pueden reutilizarse.
- **Verificación contra contraseñas más usadas y datos del usuario:** Si se marca esta opción, se validarán las contraseñas con una lista definida de contraseñas más utilizadas y con los datos del usuario, para no permitir ninguna de estas.

FECHA DE DISPONIBILIDAD

Esta funcionalidad ya está disponible.

Para ampliar información puedes ponerte en contacto con tu comercial de Evicertia o en soporte@evicertia.com .

Saludos cordiales,

Desarrollo de Negocio
www.evicertia.com | desarrollo.negocio@evicertia.com
Juan Álvarez de Mendizábal 3 - 28008 Madrid



Evicertia, ., ., .
[Darse de baja](#) [Gestionar preferencias](#)